

Aplicación de clientes n.º 861: Imanes de cuentas para planchar

Autor: supermagnete, Uster, Suiza


Una idea perfecta para hacer manualidades con niños

Deles un nuevo uso a las figuras hechas con cuentas para planchar. Con unos imanes podrá fijar sus coloridas creaciones en neveras o en cualquier otra superficie metálica. Hacer imanes a partir de las figuras hechas con cuentas para planchar es un pasatiempo perfecto para los días de lluvia o para fiestas de cumpleaños.



Material necesario

- Cuentas para planchar de distintos colores
- Plantillas
- Discos magnéticos de ferrita (www.supermagnete.fr/spa/FE-S-20-03), p. ej. Ø 20 mm
- pegamento UHU (www.supermagnete.fr/spa/WS-ADH-01)
- Papel de horno
- Plancha y tabla de planchar (o una base resistente al calor)

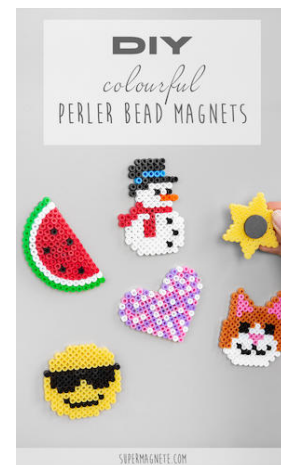



Los imanes de cuentas para planchar son sencillos y rápidos de hacer. Primero, busque la figura que más le guste. Encontrará un montón de ejemplos en Pinterest (www.pinterest.com). Cuando se haya decidido por una en concreto, coloque las cuentas en la plantilla según el modelo. El siguiente paso debe realizarlo un adulto, ya que la plancha y las cuentas pueden calentarse mucho.



Coloque la figura sobre la tabla de planchar o sobre una base resistente al calor y ponga el papel de horno encima de las cuentas. Ajuste la plancha a una temperatura media, por ejemplo, ideal es una temperatura de entre 130 y 150 grados. A continuación, pase la plancha por encima realizando movimientos circulares y ejerciendo un poco de presión sobre las cuentas. Cuando el color de las cuentas se vea más claramente a través del papel de horno, deje de plancharlas. Retire el papel con cuidado y deje que se seque la figura. Le recomendamos que aplane las figuras más grandes con un libro para que no se deformen al enfriarse.

Finalmente, ponga un poco de pegamento UHU en uno de los imanes de ferrita y péguelo apretándolo contra la figura de cuentas que desee. Deje que el pegamento se seque durante un día antes de utilizar el imán de cuentas para planchar. Estos coloridos imanes quedan muy bien en la nevera, en paneles magnéticos (www.supermagnete.fr/spa/group/magnetboards) o barras magnéticas (www.supermagnete.fr/spa/group/magnetic_strips).



Artículos empleados

WS-ADH-01: UHU MAX REPAIR (www.supermagnete.fr/spa/WS-ADH-01)

FE-S-20-03: Disco magnético Ø 20 mm, alto 3 mm (www.supermagnete.fr/spa/FE-S-20-03)

FE-S-15-05: Disco magnético Ø 15 mm, alto 5 mm (www.supermagnete.fr/spa/FE-S-15-05)

En línea desde: 26.11.2019

Todo el contenido de este sitio está protegido por derechos de autor. Si no se cuenta con una autorización expresa, el contenido no se puede copiar ni emplear de ninguna otra manera.