

## Aplicación de clientes n.º 5: Montones de esferas: truco de magia

Autor: Matt Ackermann, Uster, Suiza, [m.ackermann@webcraft.ch](mailto:m.ackermann@webcraft.ch)

### Abacadabra: ¡Así se convierte en mago cualquiera que tenga un imán!

Para este truco de magia sólo hacen falta **cinco requisitos** y no se precisa de experiencia como mago.

A pesar de su sencillez - o quizás gracias a ella - volverá loco a sus pobres "víctimas". :-)

Como estoy todo el día ocupado con imanes, un buen día "inventé" este truco casi de casualidad. Desde entonces he conseguido frustrar a más de un colega.

Los cinco requisitos son:

**Primero:** una mesa normal y corriente con una superficie que no deberá tener más de 3 cm de espesor y no será de acero.

**Segundo:** un Imán de la muerte ([www.supermagnete.fr/spa/Q-51-51-25-N](http://www.supermagnete.fr/spa/Q-51-51-25-N)).

(Aquí se muestra uno envuelto en plástico.)

**Tercero:** cinta adhesiva (de las fuertes).


**Cuarto:** 100 hasta 150 esferas de acero de 13 mm ([www.supermagnete.fr/spa/ST-K-13-N](http://www.supermagnete.fr/spa/ST-K-13-N)).

y

**Quinto:** un recipiente plano, p. ej. una cajita de cartón, para depositar las esferas de acero.

Adhiera el IMÁN DE LA MUERTE por la parte inferior de la mesa. No ahorre en cinta adhesiva, al fin y al cabo no queremos que el imán se desprenda en mitad de la actuación.

A continuación coloque la cajita con las esferas sobre el imán. El público (=víctima) naturalmente no sabe nada del imán debajo de la mesa.



Imán de la muerte



Cinta adhesiva



Esferas de acero en una cajita



La mesa por debajo



Ahora cuénteles algo sobre ese don especial que tiene para amontonar las esferas de una manera tan especial. Deje volar su imaginación.



Desplace las esferas lentamente hacia un lado.


Debido al fuerte campo magnético generado por el imán de la muerte, las esferas quedarán pegadas unas a otras.



Al soltar el montón de esferas, quedarán 5 o 6 capas unas encima de las otras.



Un montón de esferas como de acero como éstas nunca sería estable sin la ayuda del imán invisible.



Luego desplace la caja hacia su víctima. En el momento en que la cajita abandone el campo magnético, el montón de esferas cederá. Su víctima pensará que es debido al movimiento de la caja.



Ahora invite a su víctima a intentar hacer un montón como el suyo.

"¡Vamos, ahora usted!"



Las esferas tienen en este estado el mismo aspecto con o sin imán de la muerte. El tema no levantará sospechas en absoluto.




¡Y parecía fácil!



Juntando las esferas con cuidado...



... haciendo un montón...



... y soltando lentamente...



... y el montón se rompe!

¡Las esferas no se mantienen apiladas ni un poquito!

Deje que su víctima lo intente dos o tres veces.



"¡Hay que esforzarse!"

:-)

Vuelva a llevar la cajita hacia su lado (sobre el imán) y muéstrelo otra vez MUY DESPACIO.

¡Esta vez su víctima prestará más atención!

Una impresionante preciosa pirámide.



Un montón de esferas "imposible"

Da igual cuántas veces lo intente la víctima; parecerá estar embrujado y no funcionará. Y cuando usted lo hace parece tan sencillo.

La cajita podrá desplazarse un par de veces entre usted y su víctima. El resultado será el mismo.



A su pobre víctima no le quedará más remedio que poner una cara algo tonta :-)



### Precauciones importantes:

Asegúrese de cumplir nuestras advertencias ([www.supermagnete.fr/spa/safety](http://www.supermagnete.fr/spa/safety)) si quiere realizar este truco de magia. En concreto, atégase a lo siguiente:

- Después de su actuación, retire el IMÁN DE LA MUERTE lo más pronto posible y déjelo en su caja de seguridad. Preste atención a que nadie coloque la cartera encima del imán antes o después de la actuación, de lo contrario las tarjetas de crédito quedarán inservibles. Quítese el reloj durante la actuación, ya que el IMÁN DE LA MUERTE podría dañarlo. Lo más seguro es cubrir la zona «de riesgo» sobre el imán antes y después del truco con otro objeto (p.ej., un montón de revistas) y retirar el imán inmediatamente después de terminar la actuación.
- También debe tener cuidado de no pillarse los dedos al colocar el imán y de dejar suficiente distancia con respecto a cualquier objeto metálico (patas o refuerzos de metal).
- El IMÁN DE LA MUERTE es un objeto peligroso y debe ser manejado con muchísima concentración.

Si tiene en cuenta estas medidas de seguridad, seguro que disfrutará mucho con este pequeño truco. :-)

### Artículos empleados

1 x Q-51-51-25-N: Bloque magnético 50,8 x 50,8 x 25,4 mm ([www.supermagnete.fr/spa/Q-51-51-25-N](http://www.supermagnete.fr/spa/Q-51-51-25-N))

150 x ST-K-13-N: Esferas de acero Ø 12,7 mm ([www.supermagnete.fr/spa/ST-K-13-N](http://www.supermagnete.fr/spa/ST-K-13-N))

Q-70-70-30-N: Bloque magnético 70 x 70 x 30 mm ([www.supermagnete.fr/spa/Q-70-70-30-N](http://www.supermagnete.fr/spa/Q-70-70-30-N))

ST-K-10-N: Esferas de acero Ø 10 mm ([www.supermagnete.fr/spa/ST-K-10-N](http://www.supermagnete.fr/spa/ST-K-10-N))

ST-K-20-N: Esferas de acero Ø 20 mm ([www.supermagnete.fr/spa/ST-K-20-N](http://www.supermagnete.fr/spa/ST-K-20-N))

ST-K-08-N: Esferas de acero Ø 8 mm ([www.supermagnete.fr/spa/ST-K-08-N](http://www.supermagnete.fr/spa/ST-K-08-N))

En línea desde: 12.11.2007

Todo el contenido de este sitio está protegido por derechos de autor. Si no se cuenta con una autorización expresa, el contenido no se puede copiar ni emplear de ninguna otra manera.