

Application n° 440: Ventilateur sur PC

Auteur: Massimo Vecchi, Rom, Italie, maxvecchi@fastwebnet.it

Refroidir des composants délicats de votre PC grâce à un ventilateur extérieur

Quelquefois, il est nécessaire de refroidir certains composants se trouvant à l'intérieur du PC, mais il n'y a pas toujours une possibilité d'installer un ventilateur externe.

Heureusement, je viens d'acheter des superaimants - le problème sera vite résolu.

Et voici comment j'ai procédé :

1. Elargir un peu à l'aide d'une perceuse les quatre trous du ventilateur externe.



2. Placer dans chaque trou un disque magnétique S-05-05-N (www.supermagnete.fr/S-05-05-N).

3. Comprimer les trous à l'aide d'une pince jusqu'à ce que les aimants soient bien coincés.




4. Fixer 4 cylindres magnétiques, par exemple S-06-13-N (www.supermagnete.fr/S-06-13-N), en tant que séparateurs sur le ventilateur.





Maintenant, je peux fixer le ventilateur partout sur le PC. Quelque soit l'endroit, il fait son travail tout en restant en place (voir les photos).



Cette application fonctionne mieux que j'osais espérer !





Articles utilisés

4 x S-05-05-N: Disque magnétique Ø 5 mm, hauteur 5 mm (www.supermagnete.fr/S-05-05-N)

4 x S-06-13-N: Cylindre magnétique Ø 6 mm, hauteur 13 mm (www.supermagnete.fr/S-06-13-N)

En ligne depuis: 22.12.2010

Tout le contenu de cette page est protégé par le droit d'auteur. Sans autorisation expresse, le contenu ne peut être copié ou utilisé sous quelque forme que ce soit.