

Applicazione dei clienti n° 861: Perline da stirare magnetiche

Autore: supermagnete, Uster, Svizzera


Fantastica idea “fai da te” per bambini

Innovate i vostri disegni creati con le perline da stirare. Grazie ai magneti, è possibile fissare le creazioni colorate a frigoriferi o altre superfici metalliche. La lavorazione delle perline da stirare magnetiche è un’attività ideale in caso di pioggia o per una festa di compleanno.




Materiale necessario

- Perline da stirare in diversi colori
- Base per perline da stirare
- Dischi magnetici in ferrite (www.supermagnete.fr/ita/FE-S-20-03), per es. Ø 20 mm
- Colla UHU (www.supermagnete.fr/ita/WS-ADH-01)
- Carta da forno
- Ferro da stiro e asse da stiro (o base resistente al calore)




Le perline da stirare magnetiche sono molto facili e veloci da realizzare. Scegliete innanzitutto un motivo adatto. Potete trovare molti modelli su Pinterest (www.pinterest.com), ad esempio. Una volta deciso il motivo, posizionate le perline da stirare sulla base per perline, in base al modello. Il passo successivo dovrebbe essere assolutamente fatto da un adulto, perché il ferro e le perline stirate possono diventare molto calde.



Mettete il disegno delle perline su un asse da stiro o una superficie resistente al calore e posizionate la carta da forno sulle perline. Regolate il ferro a una temperatura media, tra i 130 e 150 gradi. Ora muovetevi con una leggera pressione e con un movimento circolare sopra le perline da stirare. Interrompete la stiratura non appena il colore delle perline diventa più visibile attraverso la carta da forno. Rimuovete con cura la carta da forno dalle perline e lasciate raffreddare il disegno. È opportuno appoggiare un libro sui motivi più grandi in modo che non si pieghino mentre si raffreddano.

Infine, applicate un po' di colla UHU su un magnete in ferrite e premetelo saldamente sul disegno realizzato. Lasciate asciugare la colla per almeno un giorno prima di utilizzare le perline. I magneti colorati fanno davvero un'ottima impressione sul frigorifero, sulle lavagne magnetiche (www.supermagnete.fr/ita/group/magnetboards) o sulle barre magnetiche (www.supermagnete.fr/ita/group/magnetic_strips).



Articoli utilizzati

WS-ADH-01: UHU MAX REPAIR (www.supermagnete.fr/ita/WS-ADH-01)

FE-S-20-03: Disco magnetico Ø 20 mm, altezza 3 mm (www.supermagnete.fr/ita/FE-S-20-03)

FE-S-15-05: Disco magnetico Ø 15 mm, altezza 5 mm (www.supermagnete.fr/ita/FE-S-15-05)

Online da: 26.11.2019

L'intero contenuto di questa pagina è protetto dal diritto d'autore. Senza espressa autorizzazione, non è permesso copiarne il contenuto né utilizzarlo in alcun'altra forma.