

Klantentoepassing nr. 440: Ventilator aan de pc

Auteur: Massimo Vecchi, Rom, Italië, maxvecchi@fastwebnet.it

Gevoelige PC-componenten zeer gericht koelen dankzij een externe ventilator

Soms moet men bepaalde componenten in het binnenste van een pc koelen, maar er is geen mogelijkheid om de externe ventilator te positioneren.

Gelukkig heb ik pas geleden Supermagnete gekocht - en kijk aan, het probleem is uit de wereld geholpen!

En zo heb ik het gedaan:

1. De vier gaten van de externe ventilator met een boor iets verwijderen.

2. In elk gat een schijfmagneet van het type S-05-05-N (www.supermagnete.fr/dut/S-05-05-N) plaatsen.

3. De gaten met een tang dichtdrukken totdat de magneten zijn vastgeklemd.






4. 4 staafmagneten, bijv. S-06-13-N (www.supermagnete.fr/dut/S-06-13-N), als afstandhouders op de ventilator bevestigen.



Nu kan ik de ventilator overal op de pc plaatsen, waar ik maar wil. Hoe ik hem ook positioneer - hij blijft op de juiste plek en doet braaf zijn werk (zie foto's).

Deze toepassing werkt beter dan ik ooit had durven wensen!





Gebruikte artikelen

4 x S-05-05-N: Schijfmagneet Ø 5 mm, hoogte 5 mm (www.supermagnete.fr/dut/S-05-05-N)

4 x S-06-13-N: Staafmagneet Ø 6 mm, hoogte 13 mm (www.supermagnete.fr/dut/S-06-13-N)

Online sinds: 22.12.2010

De complete inhoud van deze pagina is auteursrechtelijk beschermd. Zonder uitdrukkelijke toestemming mag de inhoud niet worden gekopieerd en ook niet ergens anders worden gebruikt.